



Navodila za uporabo portala bizBox.eu

Uporabniška navodila

Kazalo

1. BIZBOX.EU.....	3
1.1 OPIS.....	3
1.2 OPIS BIZBOX REŠITEV	3
1.3 PREDNOSTI UPORABE BIZBOX.EU	4
2. REGISTRACIJA	5
2.1 REGISTRACIJA OSEBE/UPORABNIKA.....	5
2.2 REGISTRACIJA PODJETJA V BIZBOX.EU.....	7
2.2.1 Registracija podjetja s strani zastopnika z digitalnim potrdilom	7
2.2.2 Registracija podjetja s strani zastopnika brez digitalnega potrdila	11
2.2.3 Registracija podjetja s strani zaposlenega, ki ni zastopnik poslovnega subjekta	14
3.1 PRIJAVA V BIZBOX.EU	18

1

BIZBOX.EU

1.1 OPIS

bizBox je spletni portal, ki združuje poslovnemu uporabniku prijazno brezpapirno poslovanje s partnerji, brez namestitve dodatne programske opreme.

bizBox.eu prinaša enostavno in fleksibilno uporabniško izkušnjo. Enostaven in intuitiven spletni uporabniški vmesnik omogoča hitro prilagoditev na nov način poslovanja in hkrati nudi vso sofisticiranost namiznih aplikacij.

Dokumente kot so eRačuni, naročilnice, dobavnice, nalogi, logistični dokumenti, katalogi artiklov,... lahko od sedaj brezplačno prejmete v elektronski obliki preko bizBox storitve eNabiralnik.

1.2 OPIS BIZBOX REŠITEV

V poslovnem svetu se potreba po elektronskem poslovanju povečuje. Elektronsko izvajanje različnih procesov med partnerji lahko izvajamo z uporabo elektronskih dokumentov ter njihovo izmenjavo. Pomembna je priprava in prevzem elektronskih dokumentov v lokalnem informacijskem sistemu podjetja.

Z uporabo ZZI storitev je v podjetju mogoče na enostaven in hiter način zagotoviti enotno elektronsko okno za brezpapirno poslovanje s partnerji vključno s sledljivostjo ter nadzorom.

Storitev elektronske izmenjave podjetjem omogoča vstop v elektronsko poslovanje brez prilagajanja lastnega informacijskega sistema in dodatnih programskih rešitev. Spletne storitve in klienti za elektronsko izmenjavo dokumentov, na strani uporabnika nadomeščajo pripravo in pošiljanje papirnih dokumentov. ZZInet je visoko zanesljivo in razpoložljivo omrežje za prenos, pretvorbo in usmerjanje izmenjave dokumentov.

Enotna vstopna točka elektronske izmenjave dokumentov, omogoča izmenjavo različnih tipov dokumentov, z različnimi partnerji po vnaprej določenih postopkih (poslovnih procesih).

Ker dokumenti nastajajo in so uporabljeni v e-obliki jih je v taki obliki smotno tudi hraniti. Storitev eHramba.si omogoča priklop na sisteme ali omrežja e-izmenjave (EDI, x.400, ZZInet...) ter avtomatski zajem in hrambo teh dokumentov (e-slog, edifact, ebXML,).

Za dostop do funkcij spletnih storitev lahko koristijo različni uporabniški vmesniki obstoječih informacijskih sistemov ter povezave, če ti sistemi podpirajo uporabo spletnih storitev. S tem obstoječi informacijski sistemi pridobijo novo funkcionalnost, način dela uporabnikov ostane nespremenjen, pri implementaciji storitev pa je pozornost usmerjena predvsem na vsebinska in ne tehnična vprašanja.

Aktualne rešitve in storitve ZZI za poslovanje podjetij vključujejo rešitve za:

- pripravo elektronskih vsebin (eDokumentov) ter digitalno podpisovanje,
- elektronsko izmenjavo eDokumentov s podjetji, bankami in državnimi organi (UJP)
- podpora procesom eNaročanja (ePurchasing), izdajanje eRačunov (eInvoicing), eCarinjenje, eDavki,..
- upravljanje lastnih eKatalogov ter povezovanje z globalnimi
- elektronsko hrambo poslovne dokumentacije.

1.3 PREDNOSTI UPORABE BIZBOX.EU

Glavne prednosti sistema bizBox.eu so:

- enotna vstopna točka za vse tipe eDokumentov (ena pot izmenjave) za vse partnerje,
- poenostavitev priprave in prevzema sporočil za elektronsko poslovanje s partnerji,
- znižanje stroškov upravljanja in nadzora sistema elektronske izmenjave,
- poveča se sledljivost in nadzor procesov med partnerji,
- zagotovi se večjo zanesljivost in razpoložljivost delovanja sistema elektronske izmenjave,
- zniža stroške poslovanja
- Pohitritev poslovnega procesa izdajanja e-računov
- Enostaven pregled prejetih in poslanih dokumentov
- Enostaven vpogled (vizualizacija) dokumenta
- Zmanjšanje stroškov distribucije računov (dokumentov)
- Distribucija računov z »enim klikom«

1.4 KONTAKTI

V kolikor imate kakršne koli težave pri uporabi storitev bizBox.eu smo vam na voljo preko spodnjih kontaktov za podporo uporabnikom:

Telefon: **00386 1 530 33 21**

Elektronska pošta: podpora@zzi.si


2

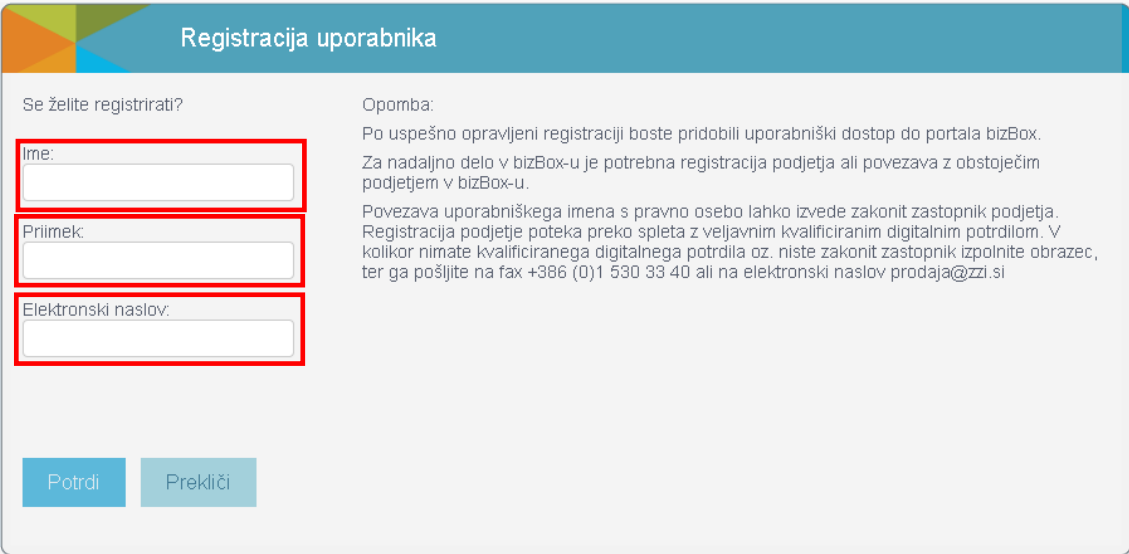
REGISTRACIJA

Za pričetek uporabe funkcij, ki jih ponuja bizBox.eu, morate najprej registrirati uporabnika, v naslednjem koraku pa morate uporabnika povezati na podjetje oziroma morate podjetje tudi registrirati.

2.1 REGISTRACIJA OSEBE/UPORABNIKA

Registracija uporabnika je razložena po korakih v teh navodilih ali v video navodilih.

1. V svoj spletni brskalnik vpišite www.bizbox.eu
2. Na vstopni strani kliknite na 
3. Na naslednji strani kliknite na 
4. Odpre se vam okno "Registracija uporabnika" v katerega vpišite svoje ime, priimek ter elektronski naslov



Registracija uporabnika

Se želite registrirati?

Ime:

Priimek:


Elektronski naslov:

Potrdi Prekliči

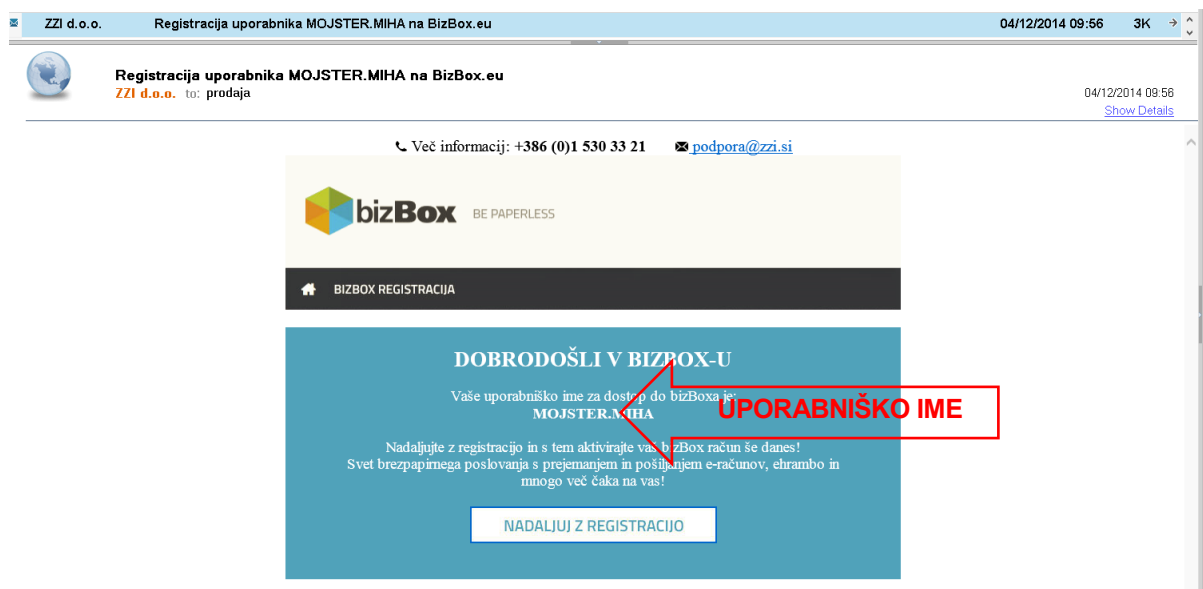
Opomba:

Po uspešno opravljeni registraciji boste pridobili uporabniški dostop do portala bizBox. Za nadaljnje delo v bizBox-u je potrebna registracija podjetja ali povezava z obstoječim podjetjem v bizBox-u.

Povezava uporabniškega imena s pravno osebo lahko izvede zakonit zastopnik podjetja. Registracija podjetja poteka preko spleta z veljavnim kvalificiranim digitalnim potrdilom. V kolikor nimate kvalificiranega digitalnega potrdila oz. niste zakonit zastopnik izpolnite obrazec, ter ga pošljite na fax +386 (0)1 530 33 40 ali na elektronski naslov prodaja@zzi.si

5. Preverite pravilnost vpisanih podatkov in kliknite na gumb .
6. Sedaj preverite svoj predal za elektronsko pošto.

7. Prejeli ste elektronsko pošto z naslovom "Registracija uporabnika IME.PRIIMEK na BizBox.eu". V elektronskem sporočilu lahko vidite svoje uporabniško ime za portal bizBox.eu. V kolikor vam elektronskega sporočila ne prikaže pravilno oziroma ne vidite vsebine, kliknite na "Prikaži slike" ("Show images").



8. S klikom na **NADALJUJ Z REGISTRACIJO** se vam v vašem spletnem brskalniku odpre okno za nastavitve gesla.
9. Vnesite svoje željeno geslo ter ga ponovite.

Sprememba gesla

Vnesite novo geslo za račun MOJSTER.MIHA

Geslo:

Ponovite geslo:

Potrdi
Prekliči

10. S klikom na **Potrdi** zaključite registracijo osebe/uporabnika.
11. Sedaj ste pripravljeni, da se s svojim uporabniškim imenom in geslom prijavite v portal bizBox.eu.

2.2 REGISTRACIJA PODJETJA V BIZBOX.EU

Ko ste se registrirali kot uporabnik, je potrebno v naslednjem koraku registrirati tudi poslovni subjekt oziroma povezati osebo z že registriranim poslovnim subjektom.

Za registracijo poslovnega subjekta je na voljo več postopkov (glede na to ali ste zastopnik podjetja ali ne, ali imate digitalno potrdilo ali ne,...). Vsi postopki so si medseboj zelo podobni, v navodilih pa bomo obdelali vsakega posebej:

- Registracija podjetja s strani zastopnika z digitalnim potrdilom
- Registracija podjetja s strani zastopnika brez digitalnega potrdila
- Registracija podjetja s strani zaposlenega, ki ni zastopnik poslovnega subjekta

2.2.1 Registracija podjetja s strani zastopnika z digitalnim potrdilom

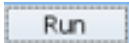
1. V svoj spletni brskalnik vpišite www.bizbox.eu
2. Na vstopni strani kliknite na **PRIJAVA**
3. Vnesite svoje uporabniško ime in geslo ter kliknite na **Vstopi**

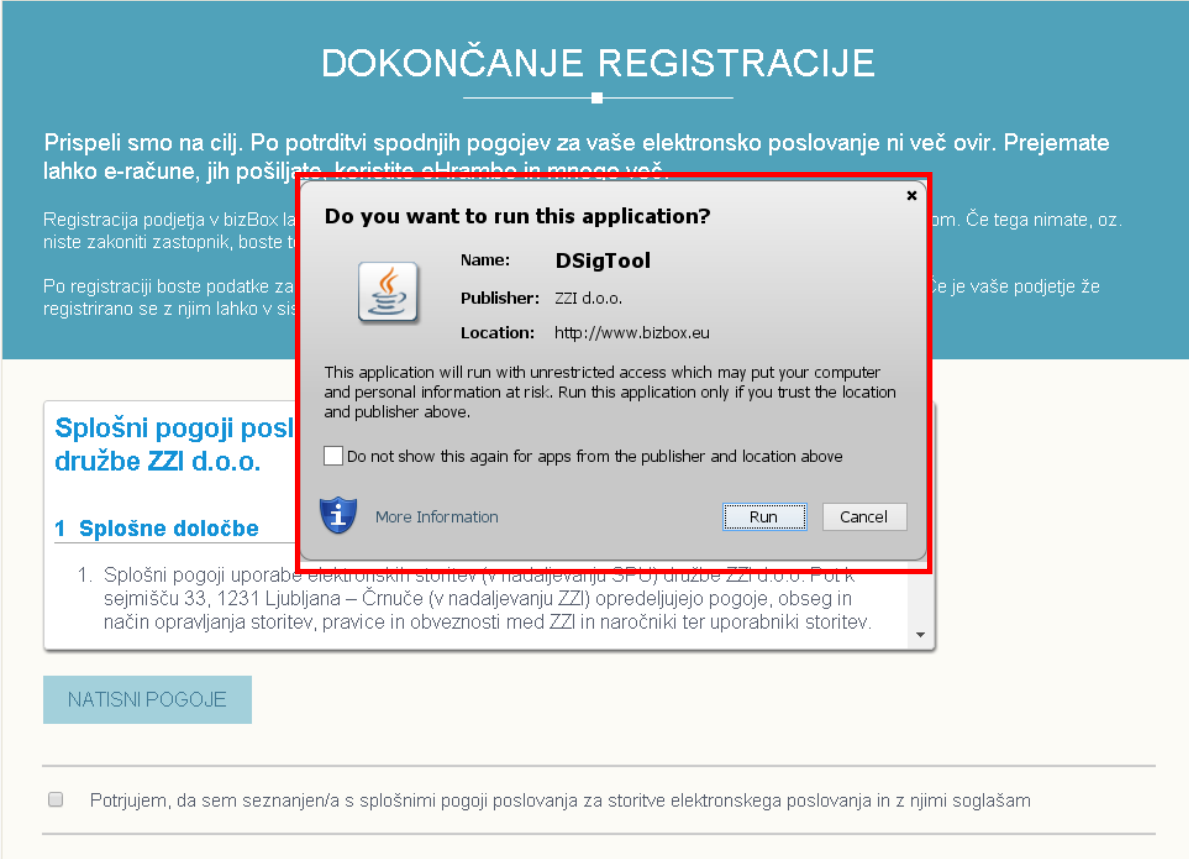
The screenshot shows the BizBox user interface. On the left, under the 'Vstop' header, there is a login form with two input fields: 'Uporabniško ime:' and 'Geslo:'. A red rectangular box highlights these two fields. Below the fields are the links 'Ste pozabili geslo?' and 'Zahtevaj novo geslo...'. At the bottom of the login section is a blue button labeled 'Vstopi'. On the right, under the 'Registracija uporabnika' header, there is a graphic of a computer monitor with a red 'FREE' badge and the text 'Prijavi se in brezplačno prejemaj e-dokumente!'. Below this is a note: 'Opomba: Po uspešno opravljeni registraciji boste pridobili uporabniški dostop do portala BizBox. Za nadaljnje delo v BizBox-u je potrebna registracija podjetja ali povezava z obstoječim podjetjem v BizBox-u.' At the bottom of the registration section is a blue button labeled 'Registracija'.

4. Ker še niste povezani na nobeno podjetje vas portal samodejno postavi na stran za registracijo poslovnega subjekta

5. V polje “Davčna številka podjetja” vpišite davčno številko svojega poslovnega subjekta ter kliknite na **PREVERI ŠTEVILKO**
6. Sistem pridobi podatke o poslovnem subjektu iz registra ter jih izpiše na ekranu.

7. Izberite svojo vlogo v podjetju – “Zastopnik”, ter tip registracije “Imam kvalificirano digitalno potrdilo, registriral se bom z njim”.
8. Kliknite **NAPREJ**

9. Portal bizBox.eu vas bo vprašal za dovoljenje za zagon aplikacije DSigTool. Aplikacija je namenjena podpisu registracijskega obrazca, zato kliknite na 



DOKONČANJE REGISTRACIJE

Prispeli smo na cilj. Po potrditvi spodnjih pogojev za vaše elektronsko poslovanje ni več ovir. Prejemate lahko e-račune, jih pošiljate, koristite elektronsko in mnoge več...

Registracija podjetja v bizBox la... niste zakoniti zastopnik, boste t...

Po registraciji boste podatke za... registrirano se z njim lahko v sis...


Splošni pogoji poslovanja družbe ZZI d.o.o.

1 Splošne določbe

1. Splošni pogoji uporabe elektronskih storitev (v nadaljevanju SPU) družbe ZZI d.o.o. Pot k sejnišču 33, 1231 Ljubljana – Črnuče (v nadaljevanju ZZI) opredeljujejo pogoje, obseg in način opravljanja storitev, pravice in obveznosti med ZZI in naročniki ter uporabniki storitev.


NATISNI POGOJE

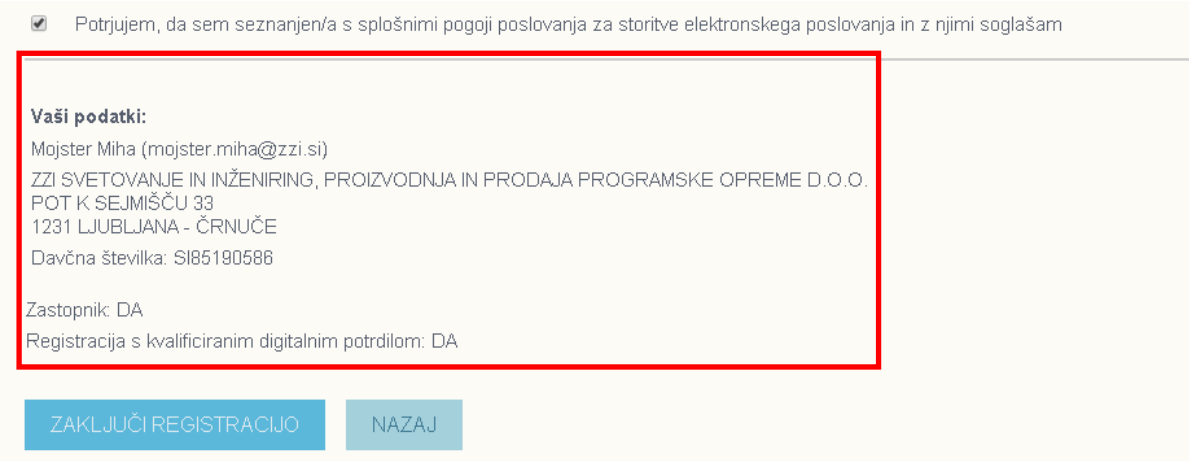
Potrjujem, da sem seznanjen/a s splošnimi pogoji poslovanja za storitve elektronskega poslovanja in z njimi soglašam

10. Sedaj preglejte Splošne pogoje, ki si jih lahko tudi natisnete s kliom na gumb 

11. Ko boste prebrali Splošne pogoje , označite “Potrjujem, da sem seznanjen/a s splošnimi pogoji poslovanja za storitve elektronskega poslovanja in z njimi soglašam”

12. Potrjujem, da sem seznanjen/a s splošnimi pogoji poslovanja za storitve elektronskega poslovanja in z njimi soglašam

13. Preverite pravilnost svojih vnešenih podatkov in podatkov poslovnega subjekta za katerega opravljate registracijo ter kliknite na 



Potrjujem, da sem seznanjen/a s splošnimi pogoji poslovanja za storitve elektronskega poslovanja in z njimi soglašam

Vaši podatki:

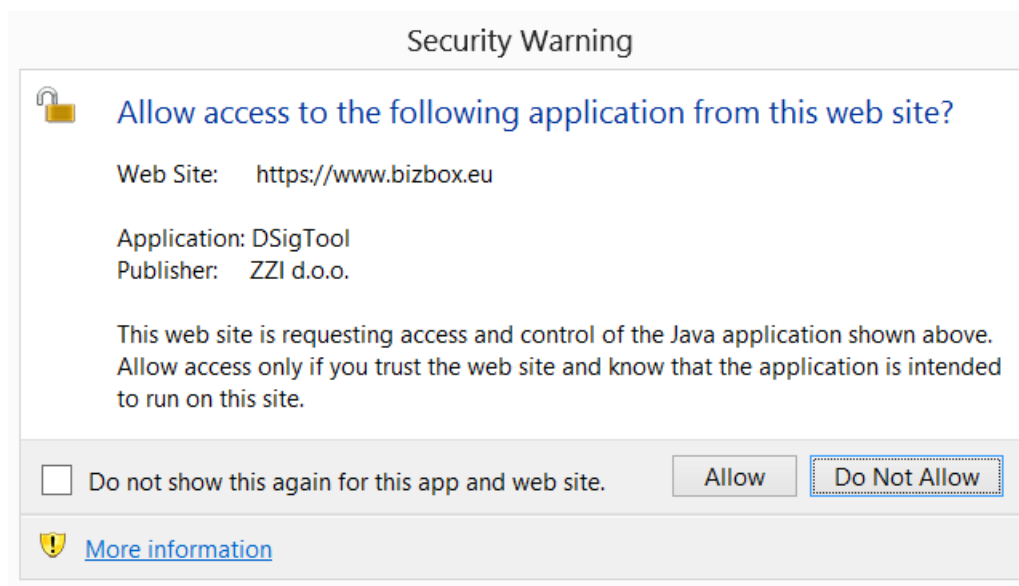
Mojster Miha (mojster.miha@zzi.si)
 ZZI SVETOVANJE IN INŽENIRING, PROIZVODNJA IN PRODAJA PROGRAMSKE OPREME D.O.O.
 POT K SEJMIŠČU 33
 1231 LJUBLJANA - ČRNUČE
 Davčna številka: SI85190588

Zastopnik: DA
 Registracija s kvalificiranim digitalnim potrdilom: DA

ZAKLJUČI REGISTRACIJO **NAZAJ**

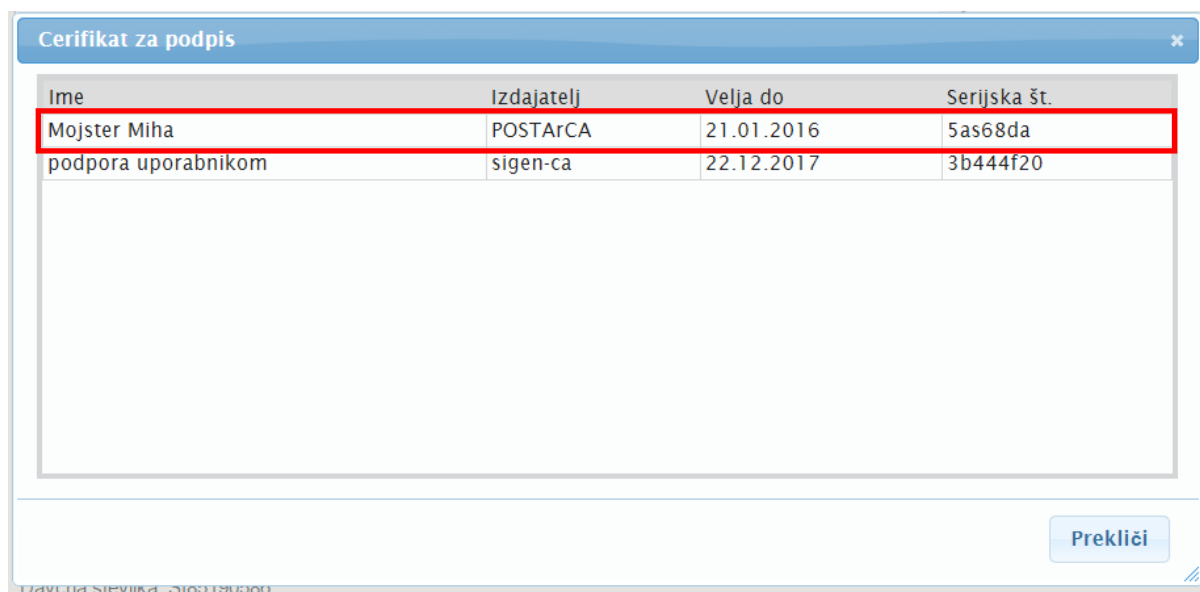
14. Portal bizBox.eu vas bo lahko vprašal za dovoljenje za dostop do aplikacije DSigTool.

Aplikacija je namenjena podpisu registracijskega obrazca, zato kliknite na 



15. Nato vam spletni brskalnik ponudi izbiro certifikata s katerim želite podpisati

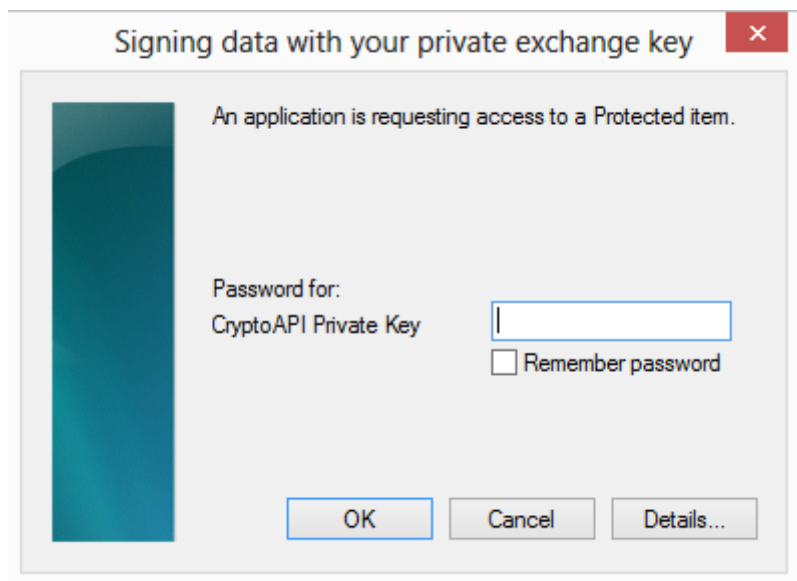
registracijski obrazec. S klikom izberite ustrezen certifikat.



16. Če za podpisovanje z digitalnim certifikatom potrebujete vnos gesla, vas bo spletni

brskalnik opozoril na vnos gesla za vaš digitalni certifikat.

Vnesite geslo ter kliknite



17. Sedaj ste uspešno zaključili registracijo podjetja. Na vaš elektronski naslov boste prejeli Registracijski obrazec podpisan z vaše strani.



2.2.2 Registracija podjetja s strani zastopnika brez digitalnega potrdila

1. V svoj spletni brskalnik vpišite www.bizbox.eu
2. Na vstopni strani kliknite na

3. Vnesite svoje uporabniško ime in geslo ter kliknite na **Vstopi**

4. Ker še niste povezani na nobeno podjetje vas portal samodejno postavi na stran za registracijo podjetja

5. V polje "Davčna številka podjetja" vpišite davčno številko svojega poslovnega subjekta ter kliknite na **PREVERI ŠTEVILKO**
6. Sistem pridobi podatke o poslovnem subjektu iz registra ter jih izpiše na ekranu.

Spoštovani **Mojster Miha**, vpišite davčno številko podjetja, ki ga želite registrirati!

Davčna številka podjetja

PREVERI ŠTEVILKO

Podjetje	ZZI SVETOVANJE IN INŽENIRING, PROIZVODNJA IN PRODAJA PROGRAMSKE OPREME D.O.O.
Naslov	POT K SEJMIŠČU 33
Poštna številka in kraj	1231 LJUBLJANA - ČRNUČE
Davčna številka SI	85190586

Kakšna je vaša vloga v izbranem podjetju?

7. Izberite svojo vlogo v podjetju – “Zastopnik”, ter tip registracije “Registracijo bom zaključil s papirnatim obrazcem”.

Kakšna je vaša vloga v izbranem podjetju?

V podjetju sem ZASTOPNIK NISEM ZASTOPNIK

Izberite tip registracije Imam kvalificirano digitalno potrdilo, registriral se bom z njim
 Registracijo bom zaključil s papirnatim obrazcem

NAPREJ

8. Kliknite **NAPREJ**

9. Sedaj preglejte Splošne pogoje (ki si jih lahko tudi natisnete s kliom na gumb **NATISNI POGOJE**)

10. Ko boste prebrali Splošne pogoje, označite “Potrjujem, da sem seznanjen/a s splošnimi pogoji poslovanja za storitve elektronskega poslovanja in z njimi soglašam”

11. Potrjujem, da sem seznanjen/a s splošnimi pogoji poslovanja za storitve elektronskega poslovanja in z njimi soglašam

12. Preverite pravilnost svojih vnešenih podatkov in podatkov poslovnega subjekta za katerega opravljate registracijo ter kliknite na **ZAKLJUČI REGISTRACIJO**

Potrjujem, da sem seznanjen/a s splošnimi pogoji poslovanja za storitve elektronskega poslovanja in z njimi soglašam

Vaši podatki:

Mojster Miha (mojster.miha@zzi.si)
 ZZI SVETOVANJE IN INŽENIRING, PROIZVODNJA IN PRODAJA PROGRAMSKE OPREME D.O.O.
 POT K SEJMIŠČU 33
 1231 LJUBLJANA - ČRNUČE
 Davčna številka: SI85190586

Zastopnik: DA

Registracija s kvalificiranim digitalnim potrdilom: NE

ZAKLJUČI REGISTRACIJO

NAZAJ

13. Sedaj ste uspešno zaključili prvi korak registracije podjetja. Izpolnjen registracijski

obrazec lahko prenesete s klikom na [PRENOS OBRAZCA](#) oziroma ga boste prejeli

tudi na vaš elektronski naslov. Registracijski obrazec natisnite, podpišite, žigosajte ter

pošljite na enega od navedenih kontakov:

- ZZI d.o.o., Pot k sejmišču 33, 1231 Ljubljana – Črnuče
- za pošiljanje po faksu: +386 (0)1 530 33 40
- za pošiljanje po e-mailu: prodaja@zzi.si

REGISTRACIJA JE USPEŠNO ZAKLJUČENA

Čestitamo, registracijo ste uspešno zaključili! Sedaj ste pripravljeni na elektronsko poslovanje!

Na vnešeni e-mail naslov: mojster.miha@zzi.si smo vam poslali potrditev o registraciji. Ker ste izbrali registracijo s papirnatim obrazcem smo pripeli še izpolnjen dokument o registraciji z navodili, ki ga morate še podpisati, natisniti ali poskenirati in poslati na naš naslov. Dokument si lahko takoj prenesete tudi spodaj.

ZZI d.o.o., Pot k sejmišču 33, 1231 Ljubljana - Črnuče
za pošiljanje po faksu: +386 (0)1 530 33 40
za pošiljanje po e-mailu: prodaja@zzi.si

Hvala za zaupanje,
ekipa bizBox

[PRENOS OBRAZCA](#)

[DOMOV](#)

14. Po prejemu podpisanega obrazca z vaše strani, boste v roku 24 ur obveščeni o uspešni registraciji podjetja na portal bizBox.eu.

2.2.3 Registracija podjetja s strani zaposlenega, ki ni zastopnik poslovnega subjekta

1. V svoj spletni brskalnik vpišite www.bizbox.eu
2. Na vstopni strani kliknite na [PRIJAVA](#)

3. Vnesite svoje uporabniško ime in geslo ter kliknite na **Vstopi**

4. Ker še niste povezani na nobeno podjetje vas portal samodejno postavi na stran za registracijo podjetja

5. V polje "Davčna številka podjetja" vpišite davčno številko svojega poslovnega subjekta ter kliknite na **PREVERI ŠTEVILKO**
6. Sistem pridobi podatke o poslovnem subjektu iz registra ter jih izpiše na ekranu.

Spoštovani **Mojster Miha**, vpišite davčno številko podjetja, ki ga želite registrirati!

Davčna številka podjetja

PREVERI ŠTEVILKO

Podjetje	ZZI SVETOVANJE IN INŽENIRING, PROIZVODNJA IN PRODAJA PROGRAMSKE OPREME D.O.O.
Naslov	POT K SEJMIŠČU 33
Poštna številka in kraj	1231 LJUBLJANA - ČRNUČE
Davčna številka SI	85190586

Kakšna je vaša vloga v izbranem podjetju?

7. Izberite svojo vlogo v podjetju – “Nisem zastopnik”

Kakšna je vaša vloga v izbranem podjetju?

V podjetju sem ZASTOPNIK NISEM ZASTOPNIK

Ime zastopnika

Priimek zastopnika

Elektronski naslov zastopnika

NAPREJ

8. Prikažejo se vam polja za vnos podatkov zastopnika poslovnega subjekta. Vnesite ime, priimek ter elektronski naslov zastopnika.

Kakšna je vaša vloga v izbranem podjetju?

V podjetju sem ZASTOPNIK NISEM ZASTOPNIK

Ime zastopnika

Priimek zastopnika

Elektronski naslov zastopnika

NAPREJ

9. Kliknite **NAPREJ**

10. Sedaj pregledajte Splošne pogoje, ki si jih lahko tudi natisnete s kliom na gumb

NATISNI POGOJE

11. Ko boste prebrali Splošne pogoje, označite “Potrjujem, da sem seznanjen/a s splošnimi pogoji poslovanja za storitve elektronskega poslovanja in z njimi soglašam”

12. Potrjujem, da sem seznanjen/a s splošnimi pogoji poslovanja za storitve elektronskega poslovanja in z njimi soglašam

13. Preverite pravilnost vnešenih podatkov in podatkov poslovnega subjekta za katerega opravljate registracijo ter kliknite na [ZAKLJUČI REGISTRACIJO](#)

Potrjujem, da sem seznanjen/a s splošnimi pogoji poslovanja za storitve elektronskega poslovanja in z njimi soglašam

Vaši podatki:
Mojster Miha (mojster.miha@zzi.si)
ZZI SVETOVANJE IN INŽENIRING, PROIZVODNJA IN PRODAJA PROGRAMSKE OPREME D.O.O.
POT K SEJMIŠČU 33
1231 LJUBLJANA - ČRNUČE
Davčna številka: SI85190588

Zastopnik: Stric Skopušnik (stric.skopusnik@zzi.si)
Registracija s kvalificiranim digitalnim potrdilom: NE

[ZAKLJUČI REGISTRACIJO](#) [NAZAJ](#)

14. Sedaj ste uspešno zaključili prvi korak registracije podjetja. Izpolnjen registracijski

obrazec lahko prenesete s klikom na [PRENOS OBRAZCA](#) oziroma ga boste prejeli tudi na vaš elektronski naslov. Registracijski obrazec natisnite, zastopnik ga podpiše, žigosajte ter pošljite na enega od navedenih kontakov:

- ZZI d.o.o., Pot k sejmišču 33, 1231 Ljubljana – Črnuče
- za pošiljanje po faksu: +386 (0)1 530 33 40
- za pošiljanje po e-mailu: prodaja@zzi.si

REGISTRACIJA JE USPEŠNO ZAKLJUČENA

Čestitamo, registracijo ste uspešno zaključili! Sedaj ste pripravljeni na elektronsko poslovanje!

Na vnešeni e-mail naslov: mojster.miha@zzi.si smo vam poslali potrditev o registraciji. Ker ste izbrali registracijo s papirnatim obrazcem smo pripeli še izpolnjen dokument o registraciji z navodili, ki ga morate še podpisati, natisniti ali poskenirati in poslati na naš naslov. Dokument si lahko takoj prenesete tudi spodaj.

ZZI d.o.o., Pot k sejmišču 33, 1231 Ljubljana - Črnuče
za pošiljanje po faksu: +386 (0)1 530 33 40
za pošiljanje po e-mailu: prodaja@zzi.si

Hvala za zaupanje,
ekipa bizBox

[PRENOS OBRAZCA](#) [DOMOV](#)

15. Po prejemu podpisanega obrazca, boste v roku 24 ur obveščeni o uspešni registraciji podjetja na portal bizBox.eu.

3

OSNOVNE FUNKCIJE

3.1 PRIJAVA V BIZBOX.EU

1. V svoj spletni brskalnik vpišite www.bizbox.eu
2. Na vstopni strani kliknite na **PRIJAVA**
3. Vnesite svoje uporabniško ime in geslo ter kliknite na **Vstopi**

Vstop

Za vstop v okolje **bizBox** vpišite uporabniško ime in geslo.

Uporabniško ime:

Geslo:

Ste pozabili geslo?
[Zahtevaj novo geslo...](#)

Vstopi

Registracija uporabnika

FREE Prijava se in brezplačno prejemanj e-dokumente!

Opomba:
Po uspešno opravljeni registraciji boste pridobili uporabniški dostop do portala BizBox.

Za nadaljno delo v BizBox-u je potrebna registracija podjetja ali povezava z obstoječim podjetjem v BizBox-u.

Registracija